



МЧС РОССИИ

ГЛАВНОЕ УПРАВЛЕНИЕ
МИНИСТЕРСТВА РОССИЙСКОЙ ФЕДЕРАЦИИ
ПО ДЕЛАМ ГРАЖДАНСКОЙ ОБОРОНЫ,
ЧРЕЗВЫЧАЙНЫМ СИТУАЦИЯМ И ЛИКВИДАЦИИ
ПОСЛЕДСТВИЙ СТИХИЙНЫХ БЕДСТВИЙ
ПО ОРЕНБУРГСКОЙ ОБЛАСТИ
(Главное управление МЧС России
по Оренбургской области)

ул. Гая, д. 21, г. Оренбург, 460000
Телефон (3532) 77-62-35 Факс 78-11-88
mchsorenburg@mail.ru

19.03.2019 № 2019-11-6

на № _____ от _____

Об обеспечении безопасности
людей на водных объектах
в весенний период

Уважаемые коллеги!

В целях недопущения происшествий на водных объектах, связанных с провалом людей и техники под лед в весенний период, а также выполнения мероприятий по обеспечению сохранности жизни и здоровья граждан в соответствии с решением КЧС и ОПБ Оренбургской области от 09.10.2018 №10-II, Вам необходимо:

разместить на сайтах администраций муниципальных образований и в печатных средствах массовой информации памятки о соблюдении правил безопасности на водных объектах в весенний период;

инициировать проведение дополнительных занятий с детьми различных возрастных категорий по тематике: «Безопасный лед!» с разъяснением правил поведения на водоемах, опасности передвижения и нахождения на льду в весенний период, способов оказания первой помощи терпящим бедствие на воде;

организовать проведение в общеобразовательных учреждениях родительских собраний, акцентируя внимание родителей и педагогов на необходимость осуществления непрерывного контроля за поведением детей и подростков в свободное от занятий время, особенно в период каникул, и недопустимости оставления их без присмотра вблизи водоемов.

В целях оказания консультативной помощи направляю Вам примерный текст памятки о правилах безопасности на водных объектах в весенний период для размещения в СМИ и на сайтах администраций муниципальных образований, а также для подготовки к проведению профилактических бесед.

*Пересеровой ОА.
Сталкову СВ
Анненко Е.В.*

19.03.2019

Генерал

Главам администраций МО
Оренбургской области

*Евдокову АИ,
Генановой ТС.*

19.03.2019г.

Афанас

Администрация
Бузулукского района

ВХОД. № 1545

« 19 » 03 2019 г.

Информацию о проведенных мероприятиях с обязательным приложением фото, видео, материалов СМИ, прошу направить в отделение безопасности людей на водных объектах Главного управления МЧС России по Оренбургской области посредством электронной почты oblvo-mhs56@mail.ru до 30.03.2019.


Приложение: на 4л. в 1 экз.

Начальник Главного управления



А.Н. Зенов

Ю.Н.Щетинин
(3532)49-92-13






Как выбраться из полыньи

ГИМС МЧС России ПРЕДУПРЕЖДАЕТ:
Пренебрежение Правилами охраны жизни людей на водных объектах ОПАСНО для Вашей жизни




Не погружаться в воду с головой




Не паниковать, позвать на помощь



Выбираться в сторону, с которой произошло падение




Не отдыхая, бежать к ближайшему жилью



Проползти 3-4 метра по своим следам



Забросить на лед ногу, откатиться от полыньи



Наползая на лед, раскинув руки в стороны



МЕРЫ ПРЕДОСТОРОЖНОСТИ И ПРАВИЛА ПОВЕДЕНИЯ НА ЛЬДУ



**НЕ ВЫХОДИТЕ НА ЛЕД В ОДИНОЧКУ !
НЕ ПРОВЕРЯЙТЕ ПРОЧНОСТЬ ЛЬДА НОГАМИ !
БУДЬТЕ ВНИМАТЕЛЬНЫ ,ОСТОРОЖНЫ И ГОТОВЫ
В ЛЮБУЮ МИНУТУ К ОПАСНОСТИ !**



**БУДЬТЕ ОСТОРОЖНЫ !
ПОД СНЕГОМ МОГУТ БЫТЬ ПОЛЫНИИ ,ТРЕЩИНЫ
ИЛИ ЛУНКИ !**



**ВНИМАНИЕ ! В ТАКИХ МЕСТАХ ПОД СНЕГОМ
МОГУТ БЫТЬ ГЛУБОКИЕ ТРЕЩИНЫ И РАЗЛОМЫ.**



**ОСТОРОЖНО ! В ЭТИХ МЕСТАХ ДАЖЕ ПОСЛЕ
СИЛЬНЫХ МОРОЗОВ СЛАБЫЙ ЛЕД !**



**ВНИМАНИЕ ! ЕСЛИ ПОД ВАМИ ЗАТРЕЩАЛ ЛЕД И
ПОЯВИЛИСЬ ТРЕЩИНЫ НЕ ПУГАЙТЕСЬ И НЕ
БЕГИТЕ ОТ ОПАСНОСТИ !
ПЛАВНО ЛОЖИТЕСЬ НА ЛЕД И ПЕРЕКАТЫВАЙТЕСЬ
В БЕЗОПАСНОЕ МЕСТО !**

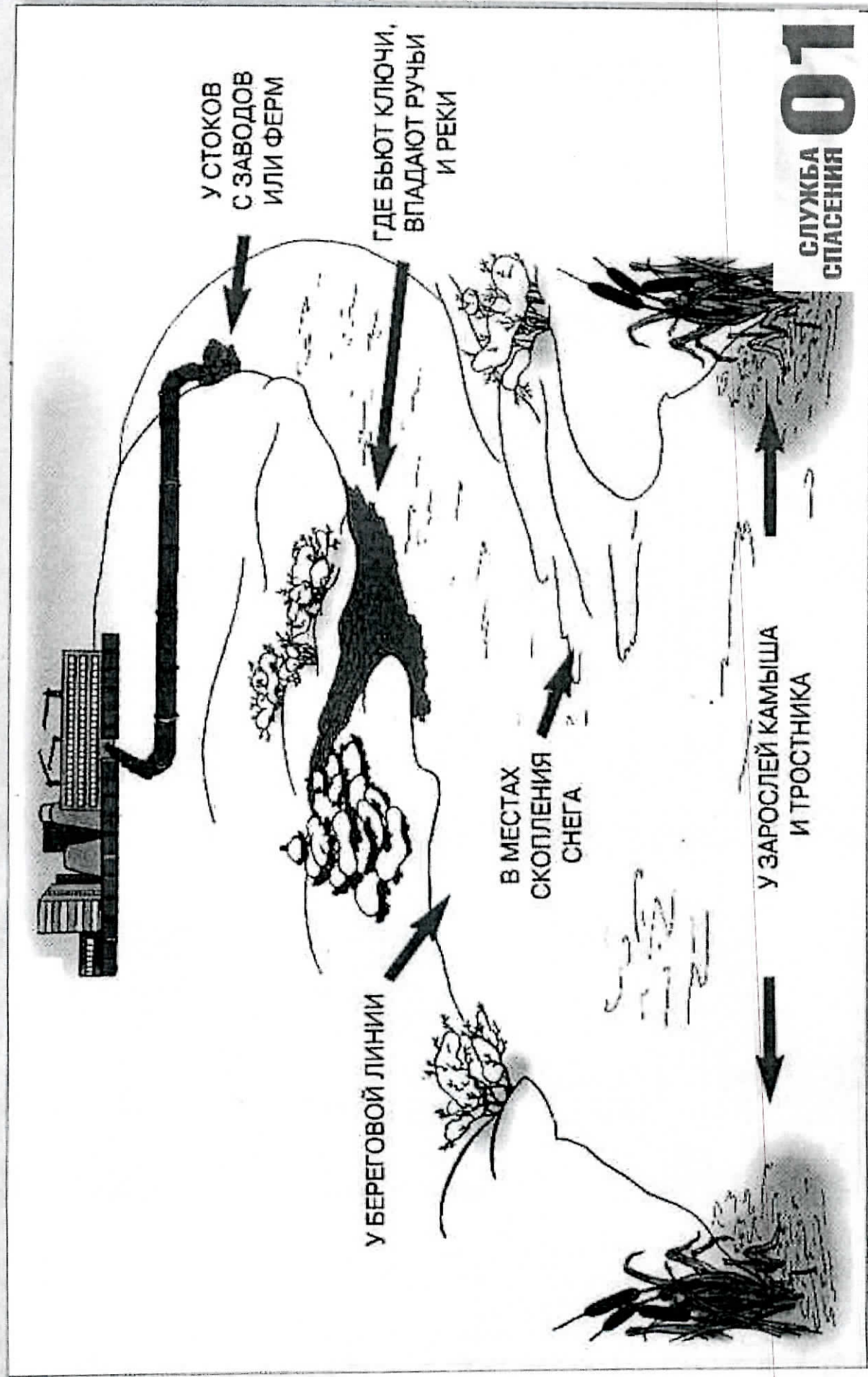


**ПОМНИТЕ ! БЫСТРОЕ ОКАЗАНИЕ ПОМОЩИ
ПОПАВШИМ В БЕДУ ВОЗМОЖНО ТОЛЬКО В ЗОНЕ
РАЗРЕШЕННОГО ПЕРЕХОДА !**

© Авторы:
Филоненко Е. Н.
Макаров В. В.
Максименков Г. И.

**ГИМС МЧС России ПРЕДУПРЕЖДАЕТ: Пренебрежение Правилами
охраны жизни людей на водных объектах ОПАСНО для Вашей жизни**


ОПАСНЫЕ МЕСТА У ВОДОЕМОВ!




**СЛУЖБА
СПАСЕНИЯ 01**



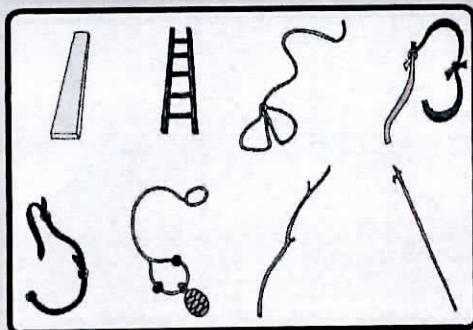
ОКАЗАНИЕ ПОМОЩИ ПОСТРАДАВШИМ НА ЛЬДУ



НЕ ПОДАВАЙТЕСЬ ПАНИКЕ ! НЕ КРИЧИТЕ , НЕ ЗОВИТЕ НА ПОМОЩЬ , БЕРЕГИТЕ СИЛЫ ! НАПОЛЗАЙТЕ НА ЛЕД С ШИРОКО РАССТАВЛЕННЫМИ РУКАМИ. ДЕЛАЙТЕ ПОПЫТКИ ЕЩЕ ЕЩЕ.



ПРИ СПАСЕНИИ ДЕЙСТВУЙТЕ БЫСТРО, РЕШИТЕЛЬНО, НО ПРЕДЕЛЬНО ОСТОРОЖНО. ГРОМКО ПОДБАДРИВАЙТЕ СПАСАЕМОГО. ПОДАВАЙТЕ СПАСАТЕЛЬНЫЙ ПРЕДМЕТ С РАССТОЯНИЯ 3-4 МЕТРА.




СПАСАТЕЛЬНЫЕ ПРЕДМЕТЫ
ДОСКА
ЛЕСТНИЦА
ВЕРЕВКА С ПЕТЛЯМИ НА КОНЦАХ
СВЯЗАННЫЕ ШАРФЫ


СВЯЗАННЫЕ РЕМНИ
КОНЕЦ АЛЕКСАНДРОВА
БОЛЬШАЯ ВЕТКА
БАГОР



ДАЙТЕ ПОСТРАДАВШЕМУ ЧАСТЬ СВОЕЙ ОДЕЖДЫ. РАЗВЕДИТЕ КОСТЕР И ОБОГРЕЙТЕ ПОСТРАДАВШЕГО. ВЫЗОВИТЕ СПАСАТЕЛЕЙ ИЛИ «СКОРУЮ ПОМОЩЬ».



ВЫБРАВШИСЬ ИЗ ПРОРУБИ СНИМИТЕ, ТЩАТЕЛЬНО ОТОЖМИТЕ И СНОВА НАДЕНЬТЕ ОДЕЖДУ. БЕГОМ СЛЕДУЙТЕ К БЛИЖАЙШЕМУ НАСЕЛЕННОМУ ПУНКТУ. ВЫЗОВИТЕ СПАСАТЕЛЕЙ ИЛИ «СКОРУЮ».



НЕ ДОПУСКАЙТЕ ОБМОРОЖЕНИЯ И ЗАМЕРЗАНИЯ. ПРИЗНАКИ ОБМОРОЖЕНИЯ - ПОСЛЕДНИЕ КОЖИ И ПОТЕРЯ ЧУВСТВИТЕЛЬНОСТИ НА ПОВЛЕДНЕВШЕМ УЧАСТКЕ. СОВЕТ - ПЛАВНО РАСТИРАЯ ОБМОРОЖЕННЫЙ УЧАСТОК РУКОЙ ИДИТЕ ДОМОЙ. СНЕГОМ НЕ РАСТИРАТЬ ! ПРИЗНАКИ ЗАМЕРЗАНИЯ - ОЗНОБ, ВЯЛОСТЬ, ЧУВСТВО УСТАЛОСТИ, ТЯГА КО СНУ. СОВЕТ - ПОЗОВИТЕ НА ПОМОЩЬ ДРУЗЕЙ И ВЕГОМ С НИМИ ДОМОЙ.

© Авторы:
Филоненко Е. Н.
Макаров В. В.
Максименков Г. И.